



Національний  
банк України

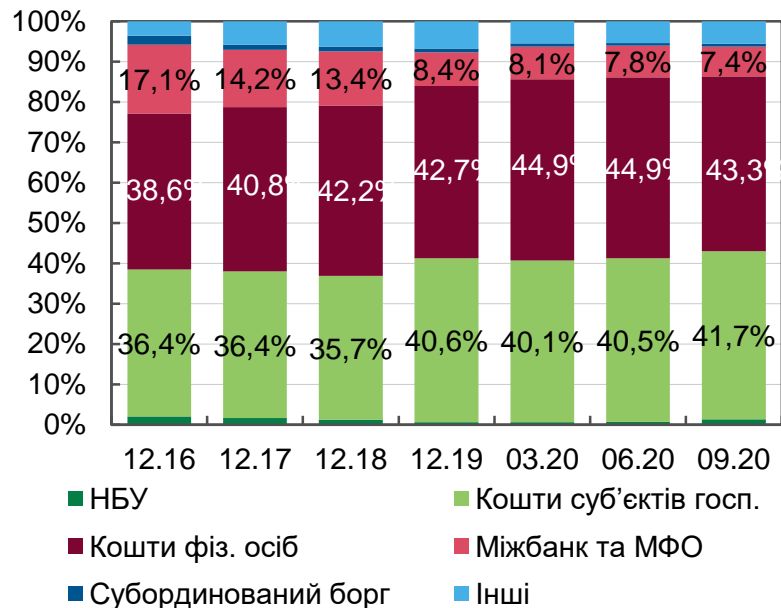
# Як банківський сектор проходить кризу і що відбувається із кредитуванням

23 жовтня 2020 року



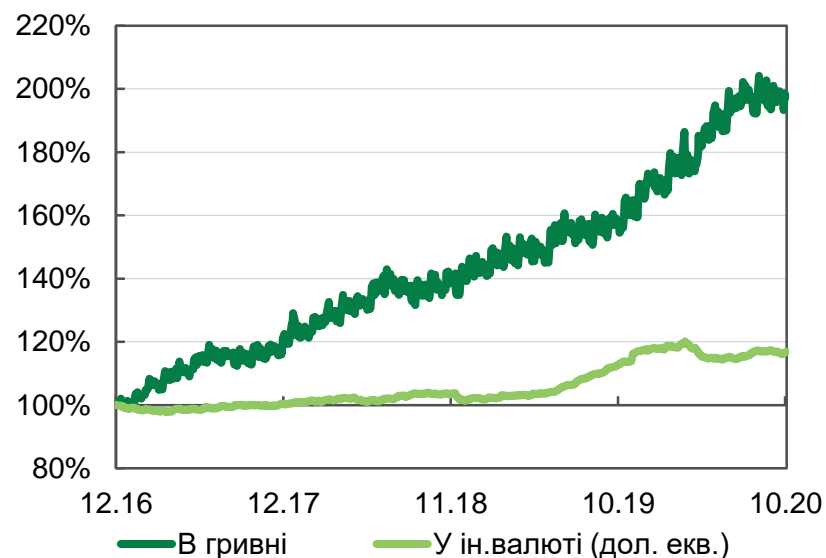
# Банки покладаються на внутрішнє фондування

## Структура зобов'язань



Джерело: НБУ, дані за вересень 2020 – попередні.

## Кошти фізичних осіб, грудень 2016 = 100%

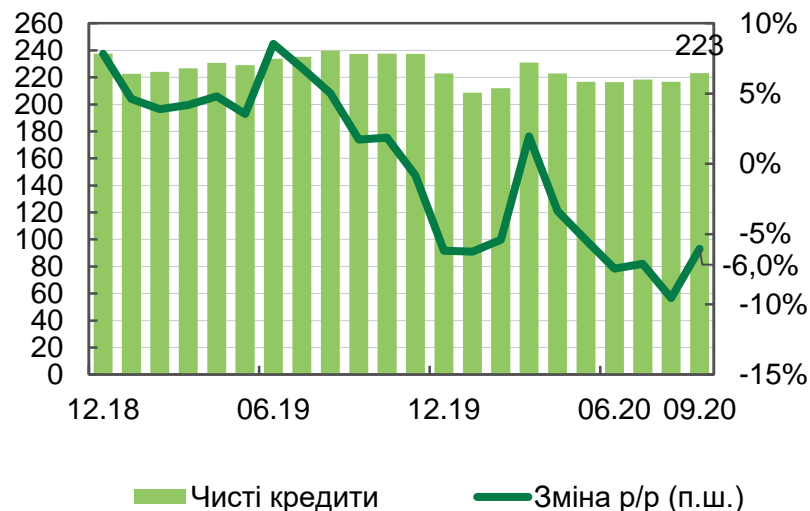


У банках, платоспроможних на 01.10.20, щоденні дані.

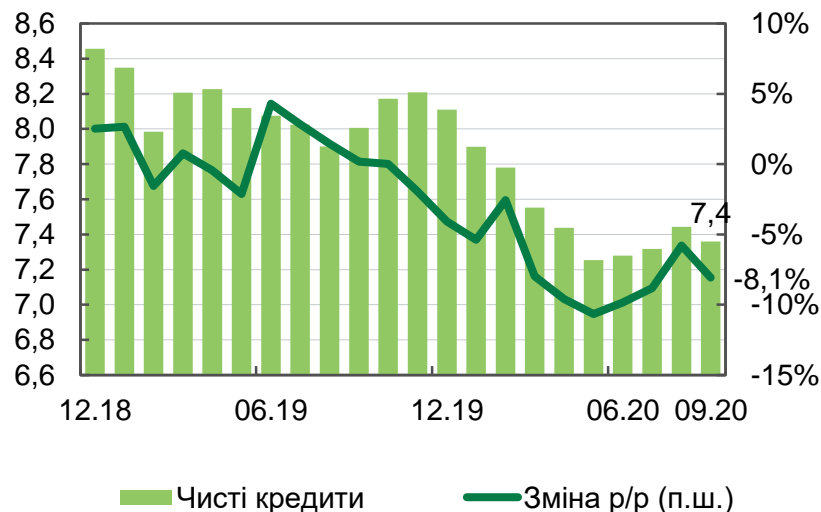
- Частка коштів фізичних осіб та корпорацій у зобов'язаннях банків становила 85.0% на кінець вересня 2020 (60.7% на кінець 2014).
- Як і в інших країнах, депозити домогосподарств зростали під час кризи. Темп росту гривневих депозитів фізичних осіб на 01.10.2020 склав 27.1% (р/р), а депозитів в іноземній валюті: +5.3% р/р, у дол. еkv.

## Попит на кредити з боку корпорацій низький

Динаміка чистих гривневих кредитів суб'єктам господарювання, млрд грн



Динаміка чистих валютних кредитів суб'єктам господарювання, млрд дол. США (в еквіваленті)



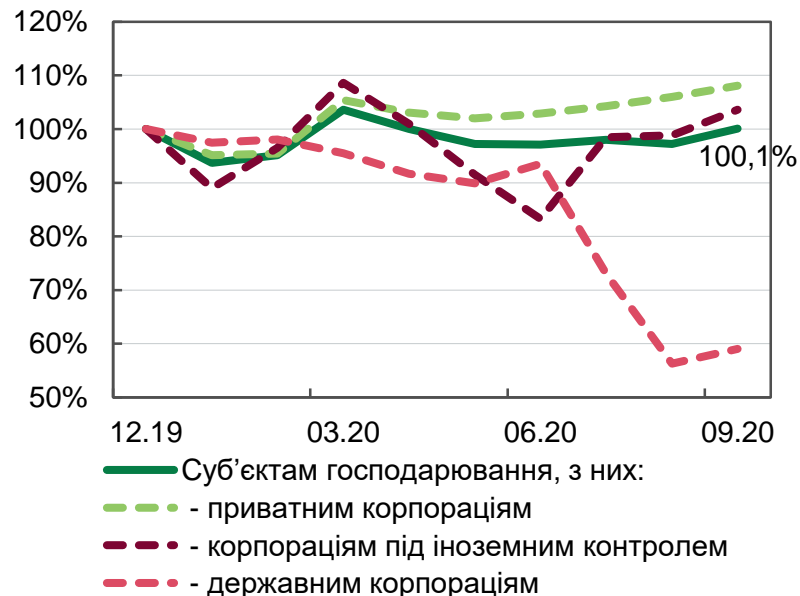
Джерело: НБУ, у банках, платоспроможних на 01.10.20, дані за вересень 2020 – попередні.

- Зміна чистих кредитів суб'єктам господарювання на кінець вересня 2020 року:
  - гривневих -6,0% р/р;
  - валютних у дол. еkv. -8,1% р/р.

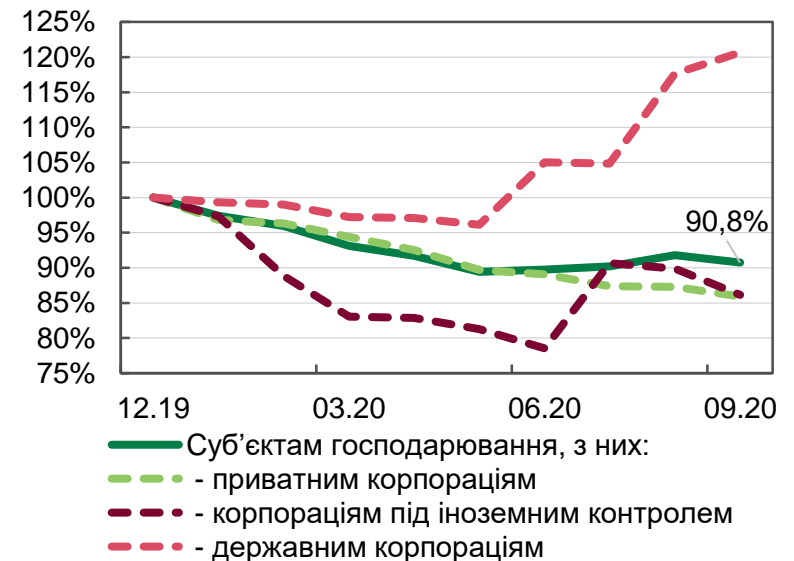
# Гривневі кредити приватним нефінансовим корпораціям зростали

Чисті кредити суб'єктам господарювання в гривнях, 2019 = 100%

гривневі



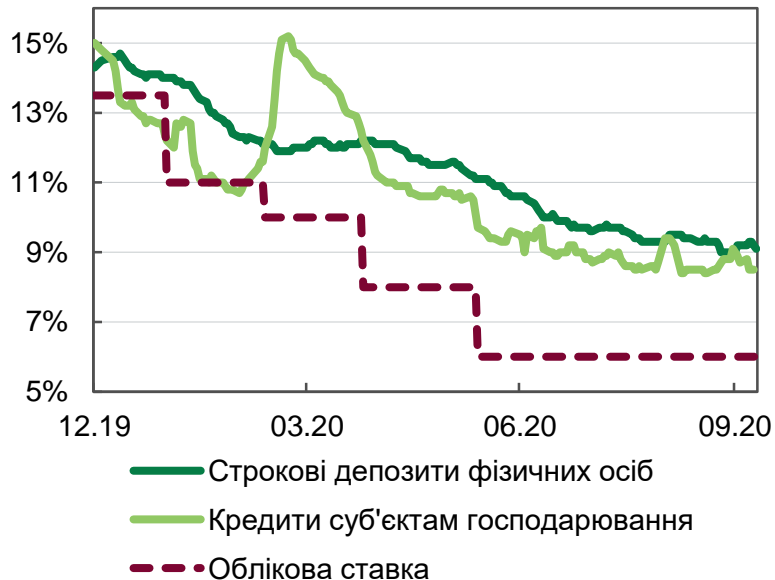
валютні (у дол. екв.)



Джерело: НБУ.

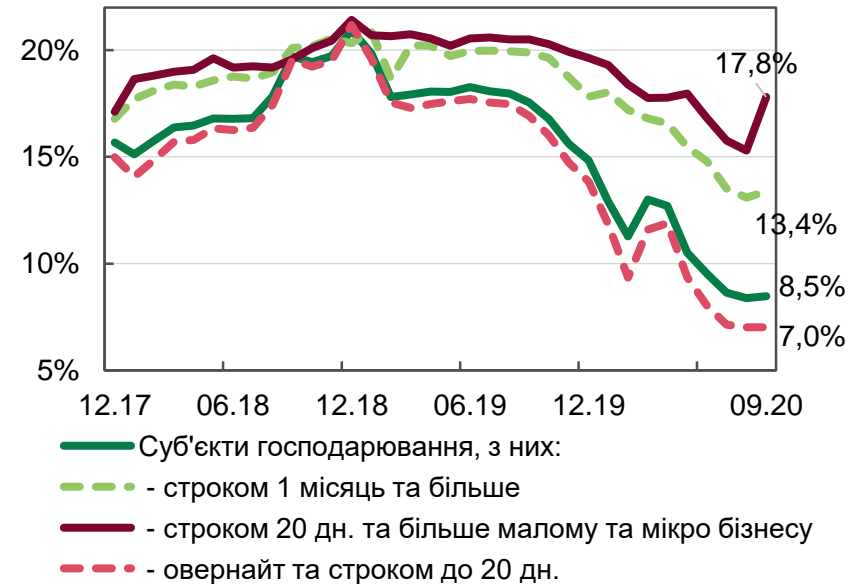
## Є резерв для зниження ринкових ставок

Вартість нових строкових депозитів фізосіб, кредитів суб'єктам господарювання у гривні та облікова ставка НБУ, % річних



Без кредитів овердрафт.  
Джерело: НБУ.

Вартість нових гривневих кредитів суб'єктам господарювання, % річних

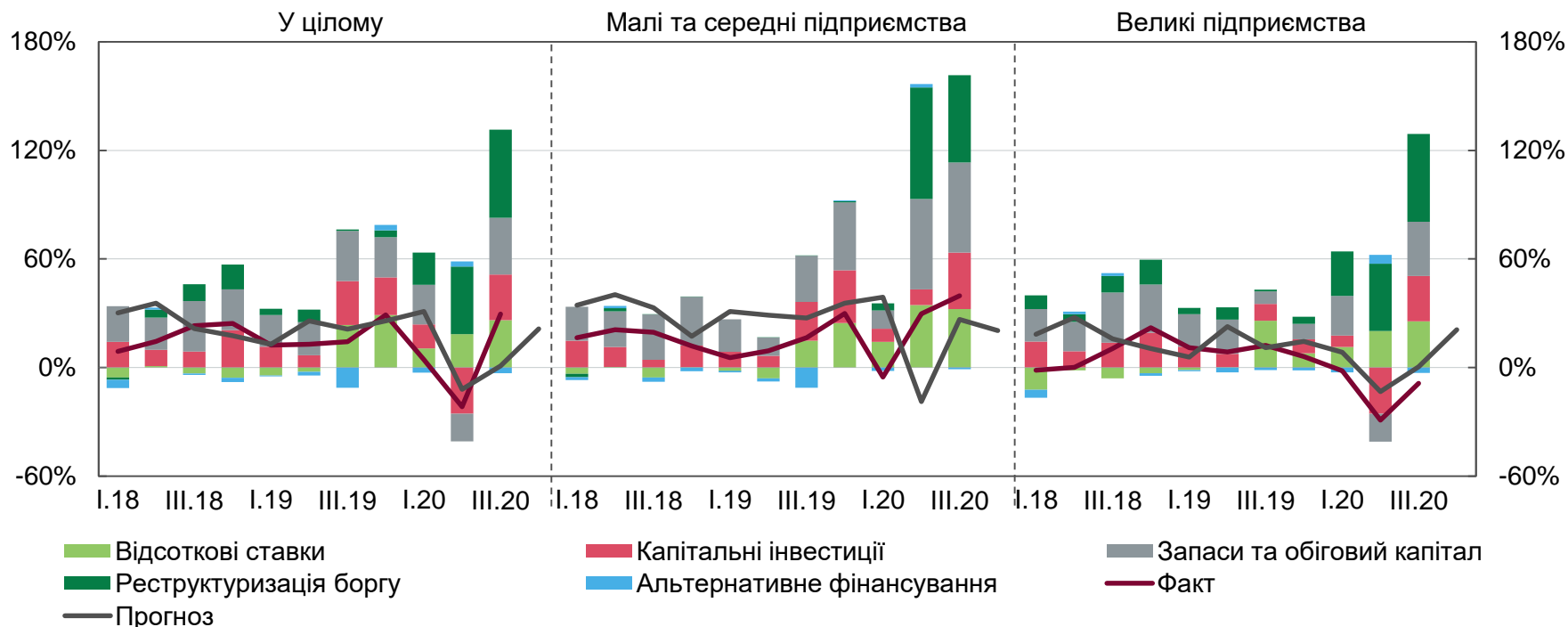


- Від початку року НБУ чотири рази знижував ключову ставку до історично низького рівня у 6% річних.
- Існує значна відмінність між ставками за ультракороткими кредитами великим корпораціям та МСБ.



# Вартість кредитів – вагома, але не головна складова попиту

## Зміна кредитного попиту корпоративного сектору (баланс відповідей\*)



Джерело: НБУ.

Примітка: лінії на графіку – фактичні та прогнозовані значення показника, стовпчики – вплив факторів на зміну показника (сукупне значення показника може не дорівнювати сумі впливів окремих факторів).

“Відсоткові ставки” – фактор “Зміна відсоткових ставок”; “Капітальні інвестиції” – фактор “Потреба в капітальних інвестиціях”;

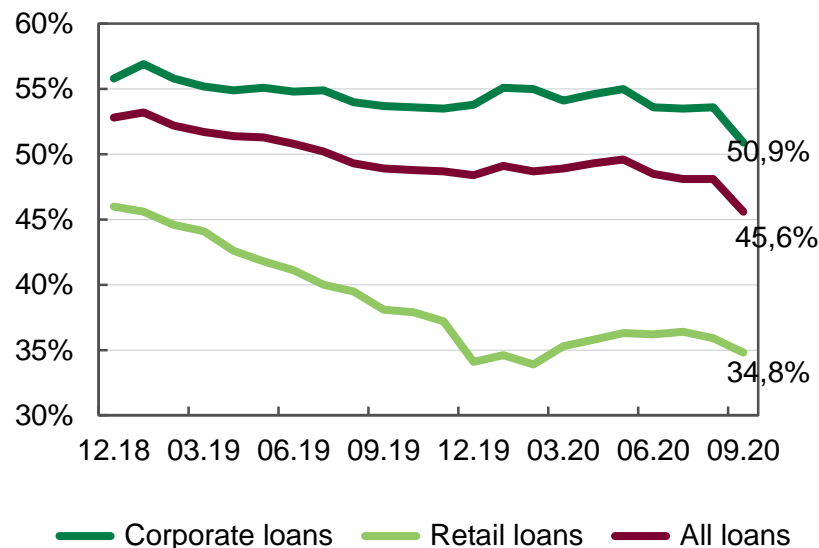
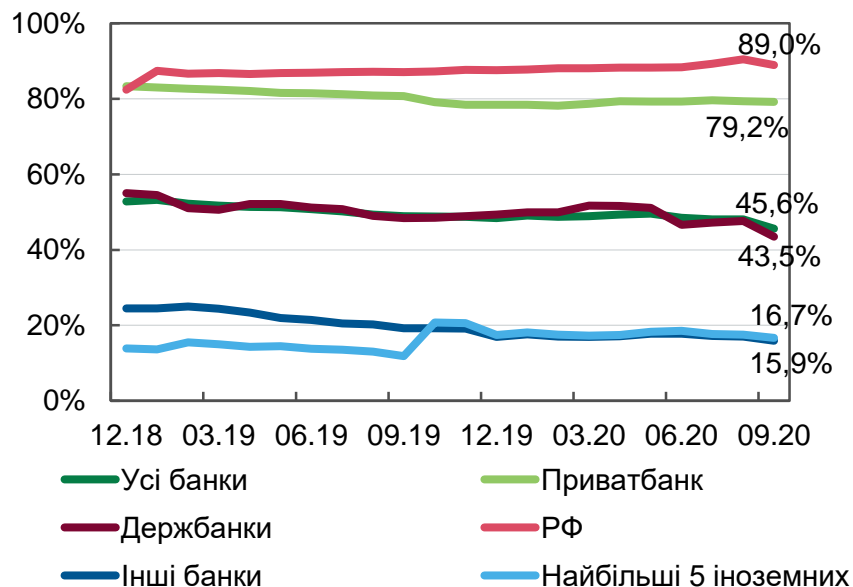
“Оборотний капітал” – фактор “Потреба в оборотному капіталі”; “Реструктуризація боргу” – фактор “Реструктуризація боргу”;

“Альтернативне фінансування” – середні факторів “Внутрішнє фінансування”, “Кредити від інших банків” та “Продаж активів”.

\* Позитивний баланс відповідей свідчить про збільшення попиту.

# Списання кредитів держбанками покращило якість їх портфелів

## Частка непрацюючих кредитів у портфелях банків



Усі банки, включно із неплатоспроможними; без позабалансових зобов'язань.  
Джерело: НБУ, вересень 2020 – попередні дані.

- Частка NPL знизилася до 45,6% у вересні 2020 року:
  - Коронакриза тимчасово погіршила якість споживчих кредитів у II кварталі.
  - Зниження частки NPL у корпоративному секторі завдячує значним списанням зарезервованого непрацюючого портфеля держбанками.
- Коефіцієнт покриття NPL (усі резерви під збитки за кредитами / NPL) становив 98% у вересні 2020 року.