



Національний
банк України

Операції банків з векселями (2024 рік)

Департамент платіжних систем та
інноваційного розвитку

Київ, 2025

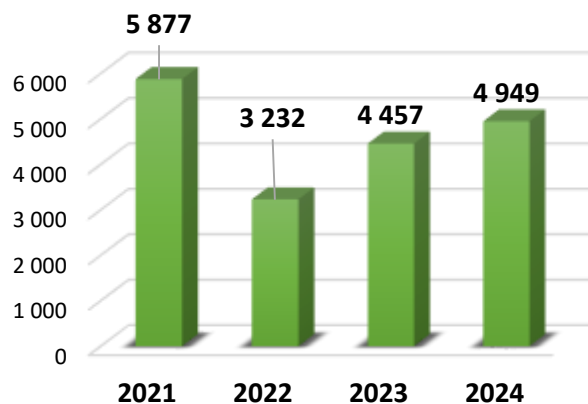
Операції банків з векселями

Кількість банків (групи), що здійснювали/не здійснювали операції з векселями

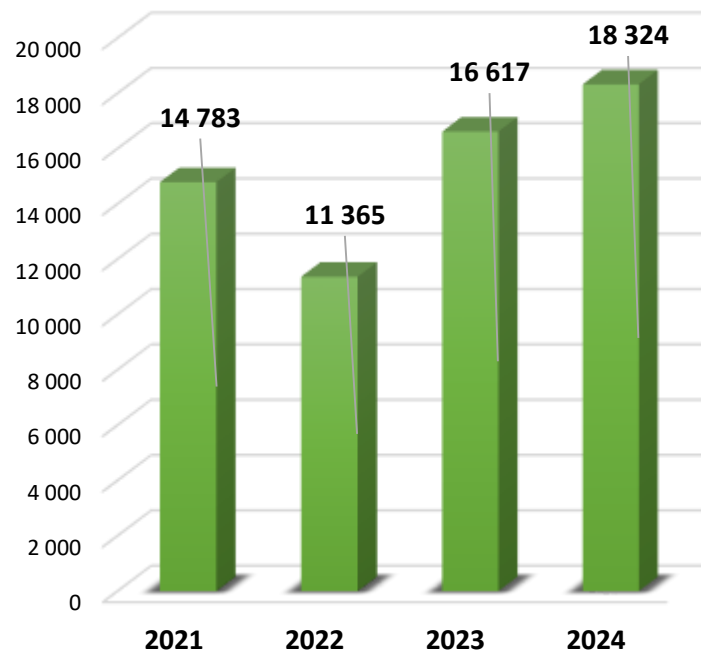


Операції банків з векселями

Кількість векселів, з якими здійснено операції авалювання або врахування (одиниці)



Сума, на яку здійснено операції авалювання або врахування векселів (млн.грн.)



Операції банків з векселями

Загальна сума, на яку банки обліковували векселі у 2024 році (млн. грн.)



Загальна кількість векселів, які обліковувались банками у 2024 році (одиниці)



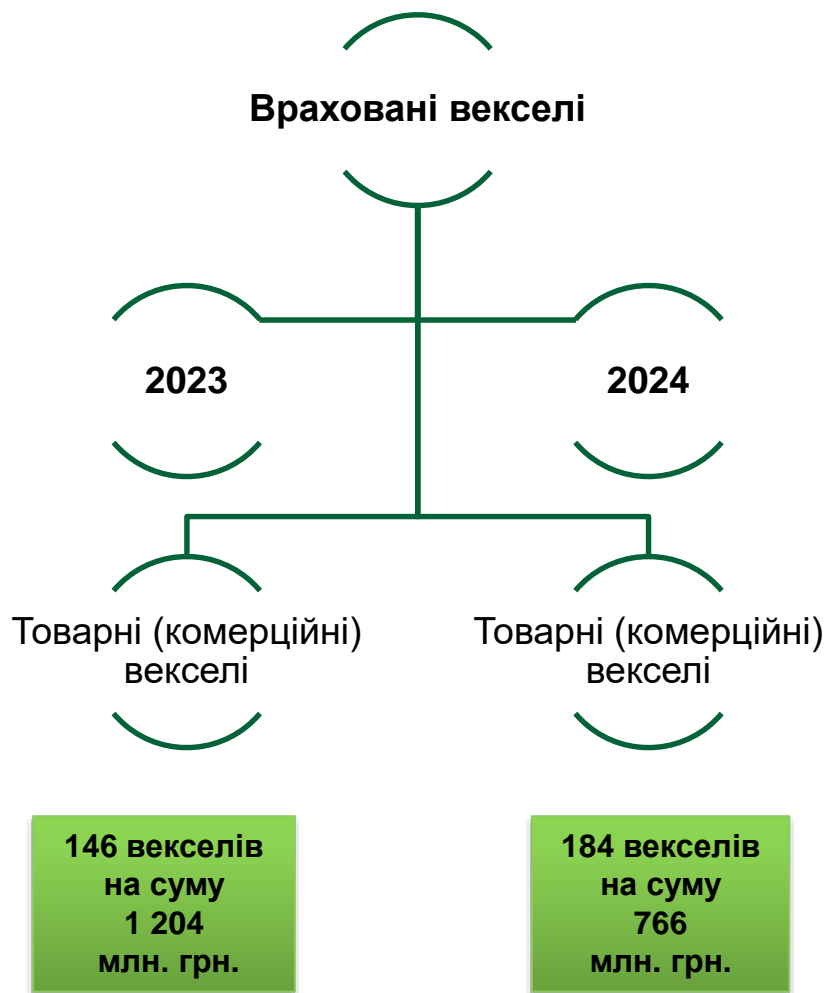
Операції банків з векселями



Операції банків з векселями



Операції банків з векселями



Операції банків з векселями

Види економічної діяльності у розрізі секцій КВЕД	Сума авальованих векселів (млн.грн.)	Кількість векселів (одиниці)
Сільське господарство, лісове господарство та рибне господарство	2 441	1242
Добувна промисловість і розроблення кар'єрів	797	51
Переробна промисловість	11 021	2637
Постачання електроенергії, газу, пари та кондиційованого повітря	257	97
Оптова та роздрібна торгівля; ремонт автотранспортних засобів і мотоциклів	2 062	242
Транспорт, складське господарство, поштова та кур'єрська діяльність	36	10
Професійна, наукова та технічна діяльність	0,3	7
Охорона здоров'я та надання соціальної допомоги	33	42
Надання інших видів послуг	1 678	621